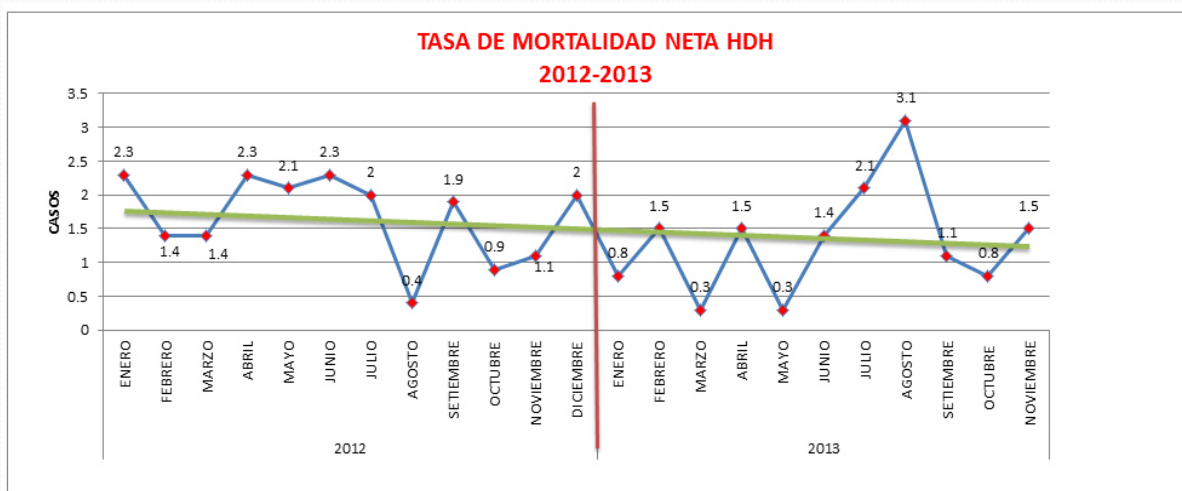


VI AUDENCIA PÚBLICA REGIONAL

HOSPITAL DEPARTAMENTAL DE HUANCAVELICA

21 DE DICIEMBRE 2013



Se observa que la tasa neta de mortalidad desde enero a noviembre son menores que el año 2012; significa que los pacientes con permanencia mayor a 48 horas en este año (2013) se mueren menos en comparación al año anterior.

NUMERO DE DEFUNCIONES DEL HOSPITAL DEPARTAMENTAL DE HUANCAMELICA

2012 – 2013

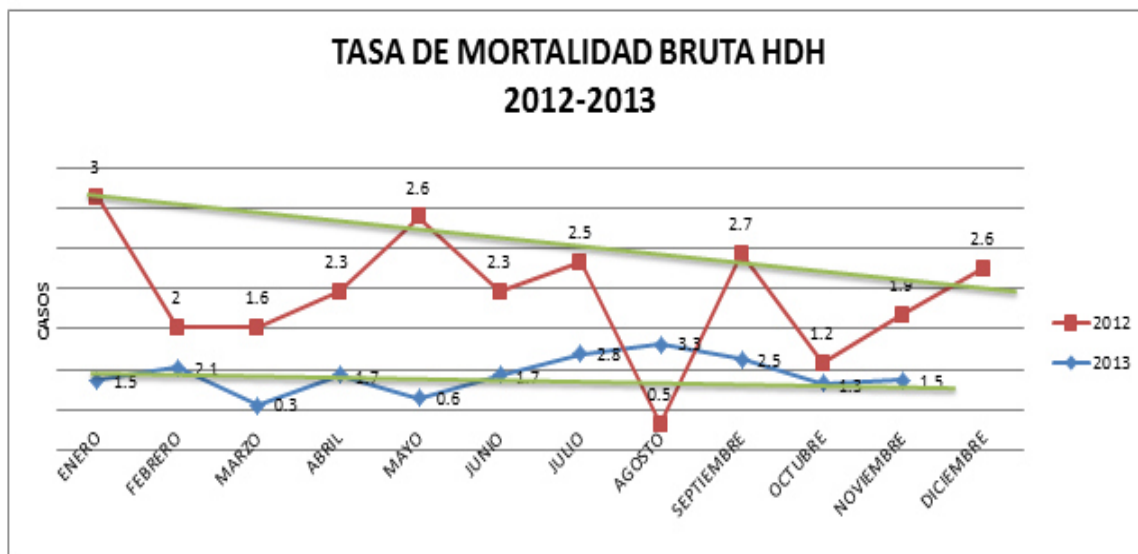
CUADRO N° 01

PERIODO	2012			2013		
	EGRESOS	Nº DEFUNCIONES	TASAS %	EGRESOS	Nº DEFUNCIONES	TASAS %
ENERO	300	9	3	390	6	1,5
FEBRERO	352	7	2	379	8	2,1
MARZO	422	7	1,6	321	1	0,3
ABRIL	400	9	2,3	340	6	1,7
MAYO	387	10	2,6	357	2	0,6
JUNIO	443	11	2,3	358	6	1,7
JULIO	406	10	2,5	382	11	2,8
AGOSTO	445	2	0,5	326	11	3,3
SEPTIEMBRE	368	10	2,7	276	7	2,5
OCTUBRE	337	4	1,2	360	5	1,3
NOVIEMBRE	333	7	1,9	385	6	1,5
DICIEMBRE	348	9	2,6			
TOTAL	4541	95	2,1	3874	69	1,78

FUENTE: Oficina de estadística e Informática H.D.H.

TASA DE MORTALIDAD BRUTA HDH

2012- SEPT.2013



Fuente: cuadro N° 01

NUMERO DE DEFUNCIONES CON MAYOR A 48 HORAS DE PERMANENCIA

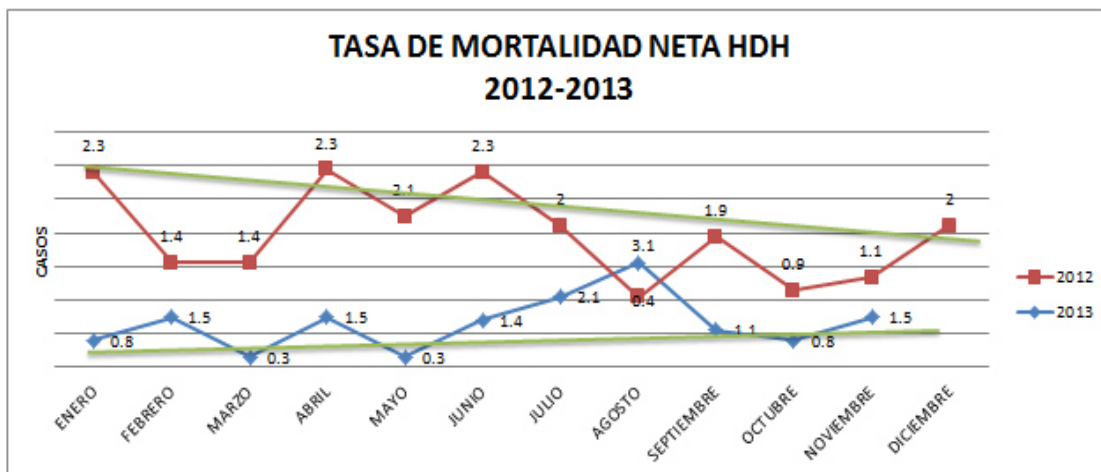
H.D.H. 2012 – 2013

Cuadro N° 02

PERIODO	2012	2013
MESES	N° DE MUERTES	N° MUERTES
ENERO	7	3
FEBRERO	5	6
MARZO	6	1
ABRIL	9	5
MAYO	8	1
JUNIO	10	5
JULIO	8	8
AGOSTO	2	10
SEPTIEMBRE	7	4
OCTUBRE	3	3
NOVIEMBRE	4	6
DICIEMBRE	7	
TOTAL	45	52

FUENTE: Oficina de Estadística e Informática H.D.H.

TASA DE MORTALIDAD NETA HDH 2012- 2013



Fuente: cuadro N° 02

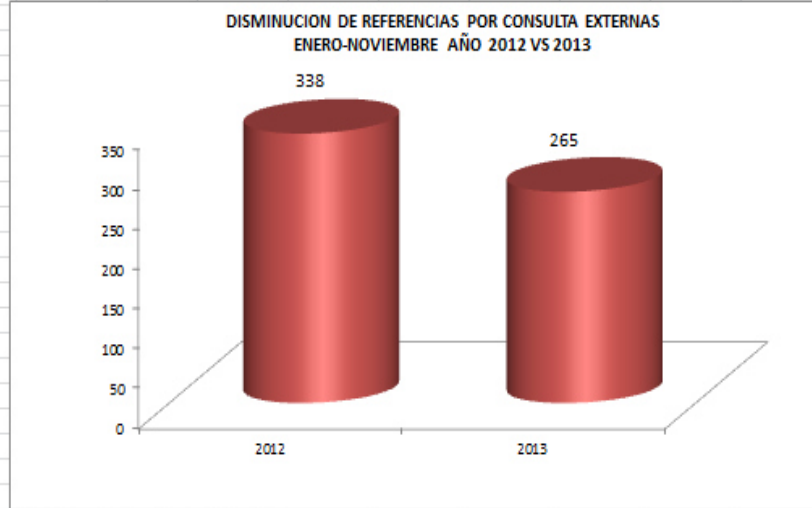
Se observa que la tasa neta de mortalidad desde enero a noviembre son menores que el año 2012; significa que los pacientes con permanencia mayor a 48 horas en este año (2013) se mueren menos en comparación al año anterior.

TOTAL DE REFERENCIAS POR CONSULTAS EXTERNAS A DIFERENTES HOSPITALES DE LIMA, JUNIN Y OTROS PERIODO ENERO - NOVIEMBRE SEGÚN AÑOS

PERIODO: ENERO-NOVIEMBRE AÑO 2012-2013

AÑO	ENERO	FEBRERO	MARZO	ABRIL	MAYO	JUNIO	JULIO	AGOSTO	SEPTIEMBRE	OCTUBRE	NOVIEMBRE	TOTAL
2012	55	41	48	32	28	22	22	32	20	11	27	338
2013	32	17	24	28	18	38	18	11	27	19	33	265

FUENTE: UNIDAD DE REFERENCIA Y CONTRAREFERENCIAS DEL HOSPITAL DEPARTAMENTAL DE HUANCAYELICA



FUENTE: REFERENCIAS Y CONTRAREFERENCIAS

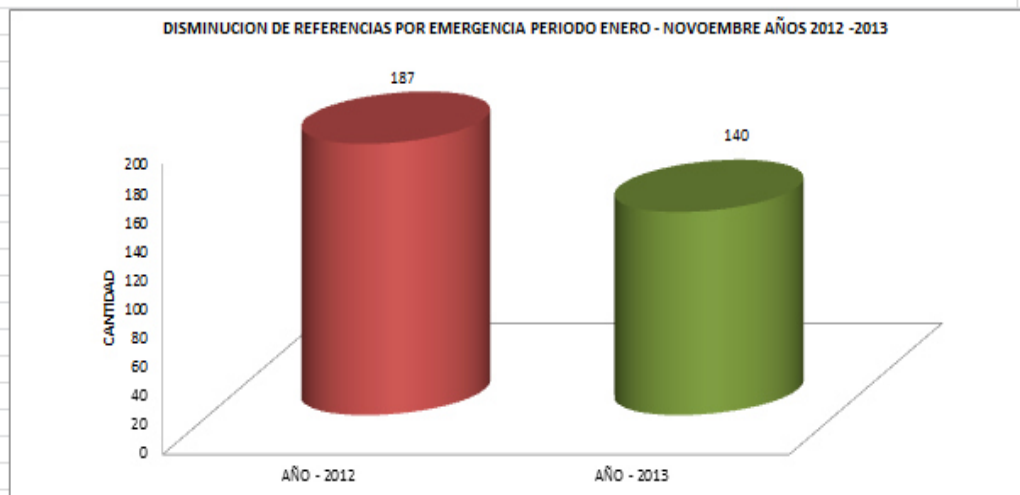
SE APRECIA UNA REDUCCIÓN EN EL 22% DE ESTE TIPO DE REFERENCIAS.

TOTAL REFERENCIAS POR EMERGENCIAS A DIFERENTES HOSPITALES E INSTITUTOS DE MAYOR CAPACIDAD

PERIODO ENERO A NOVIEMBRE AÑO 2012-2013

AÑO	ENERO	FEBRERO	MARZO	MAYO	JUNIO	JULIO	AGOSTO	SEPTIEMBRE	OCTUBRE	NOVIEMBRE	TOTAL
2012	27	20	17	14	20	22	19	17	17	14	187
2013	22	10	14	13	20	12	12	15	8	14	140

FUENTE: UNIDAD DE SEGUROS 2013.



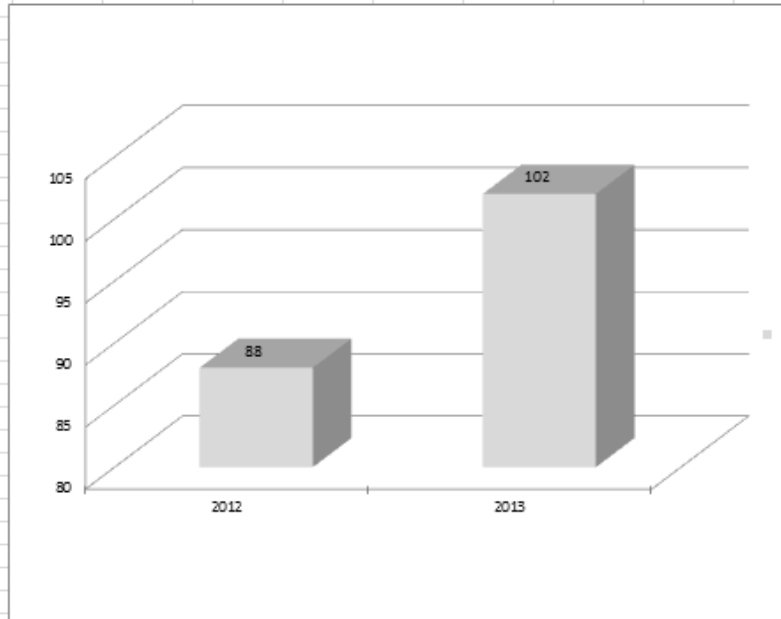
AÑO	AÑO - 2012	AÑO - 2013
TOTAL	187	140

FUENTE: UNIDAD DE SEGUROS 2013.

Se observa una reducción del 25% de este tipo de referencias.

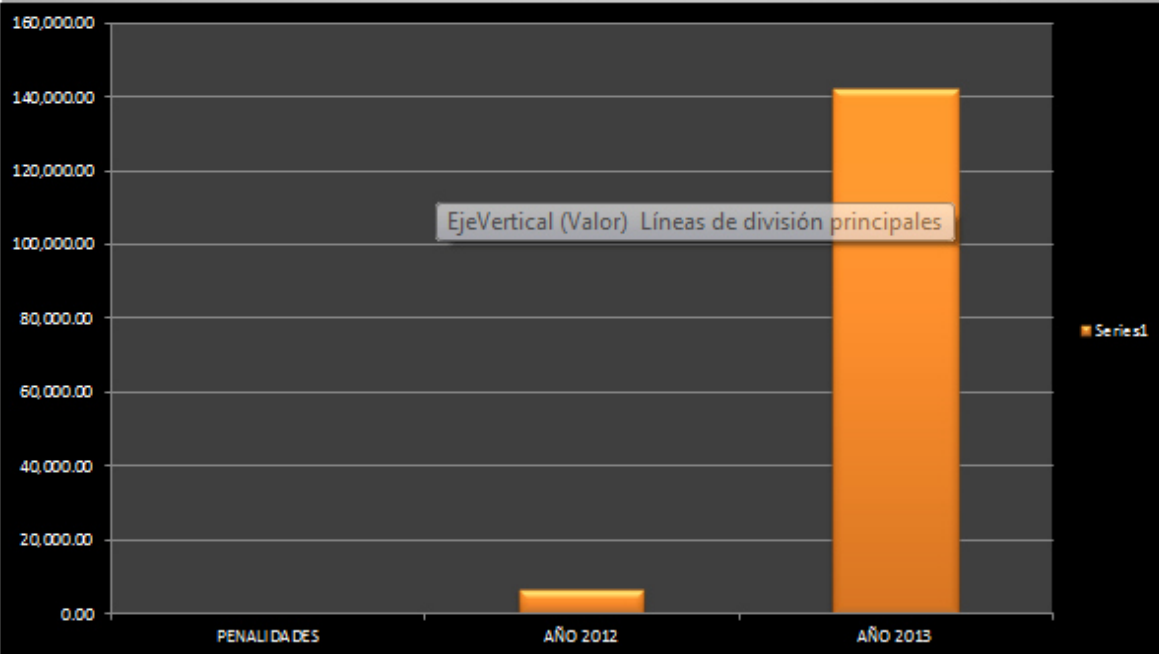
**CUADRO COMPARATIVO DE CAPACITACIONES DEL PERSONAL DEL HOSPITAL DEPARTAMENTAL DE HUANCavelica
C REALIZADOS EN LA CIUDAD DE LIMA Y HUANCAYO**

2012	2013
88	102



PENALIDADES

AÑO 2012	S/. 6.600,00
AÑO 2013	S/. 142.437,90



FUENTE: TESORERIA DEL HOSPITAL DEPARTAMENTAL DE HUANCavelica